


### Aktivierung des Bel-Sensors bei Steuerungen ab 2014

Bei neuen Steuerungen, die neben dem Rollfilmkopf auch einen Scankopf DK300 ansteuern können, ist eine Anpassung des externen Kabels an die BEL - Buchse in der ZKS 300 erforderlich.


Im Stecker Min-D 9-polig oder dem Flachkabel ist eine Brücke von Pin 3 nach Pin 8 anzubringen.

Zur Orientierung:




Pin 1 = untere Reihe links ( Markierung am Kabel )

Am Beispiel eines AMP Flachkabelsteckers wird eine Montage gezeigt. Mit einem kleinen Schraubendreher wird vorsichtig die Kontaktabdeckung angehoben.



Aus einer Einzelader eines Flachkabels formt man sich eine abisolierte und verdrehte Drahtbrücke. Nachdem die Abdeckung völlig entfernt wurde, legt man die Brücke auf die benachbarten Kontakte 3 und 8 und drückt sie in die Gabelkontakte.



Danach die Abdeckung verpressen. Überstände des Drahtes abschneiden.

Fertig !

